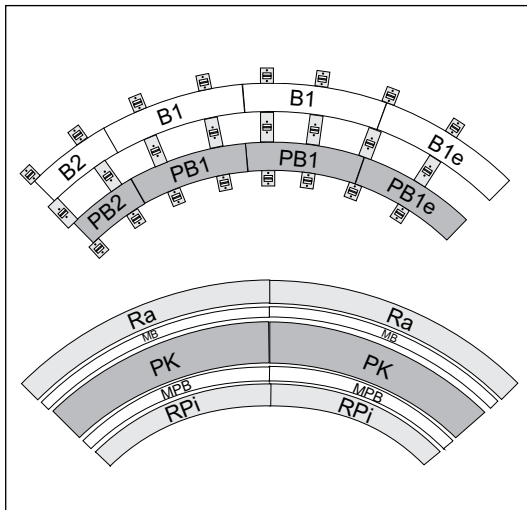




Bogen R 250 / R 204 90° (2-spurig)

Anzahl	Typ	Gerade-Sortiment 1-spurig	H0m/TT	H0
Bezeichnung			Art.-Nr.	
1	B1e	Tramgleis-Grundplatte Bogen R 250/25° mit Einspeisung		
2	B1	Tramgleis-Grundplatte Bogen R 250/25°		
1	B2	Tramgleis-Grundplatte Bogen R 250/15°		
1	Pb1e	Tramgleis-Grundplatte Bogen R 204/25° mit Einspeisung		
2	PB1	Tramgleis-Grundplatte Bogen R 204/25°		
1	PB2	Tramgleis-Grundplatte Bogen R 204/15°		
2	MB	Bodenfläche Mitte Bogen R 250/45°		
2	MPB	Bodenfläche Mitte Bogen R 204/45°		
2	PK	Bodenfläche Parallelabstand Bogen 45°		
2	Ra	Bodenfläche Rand Bogen außen R 250/45°		
2	RPi	Bodenfläche Rand Bogen innen R 204/45°		
16	HR	Halter für Randfläche		
8	HP	Halter für Parallelabstand		
16	Sv	Schienenverbinder		
Bodenfläche Gebogen R 250 / R 204 45° (2-spurig)				
Pflaster			87266	87766
Asphalt			87267	87767



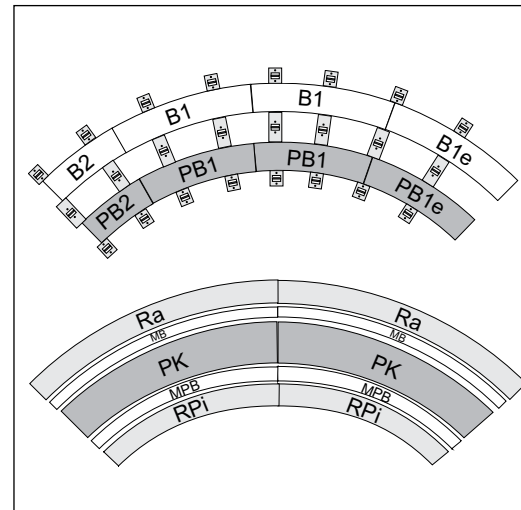
 **Nicht geeignet für Kinder unter 14 Jahren** wegen abnehmbarer und verschluckbarer Kleinteile und Verletzungsgefahr durch funktionsbedingte scharfe Ecken und Kanten.


 Dieses Produkt darf am Ende seiner Nutzungsdauer nicht über den normalen Hausmüll entsorgt werden, sondern muss an einem Sammelpunkt für das Recycling von elektrischen und elektronischen Geräten abgegeben werden. Bitte fragen Sie bei Ihrem Händler oder der Gemeindeverwaltung nach der zuständigen Entsorgungsstelle.


TILLIG Modellbahnen GmbH
 Promenade 1, 01855 Sebnitz
 Tel.: +49 (0)35971 / 903-45
 Fax: +49 (0)35971 / 903-19
 Service-Hotline: unsere aktuellen Hotline-Zeiten finden Sie unter: www.tillig.com

Bogen R 250 / R 204 90° (2-spurig)

Anzahl	Typ	Gerade-Sortiment 1-spurig	H0m/TT	H0
Bezeichnung			Art.-Nr.	
1	B1e	Tramgleis-Grundplatte Bogen R 250/25° mit Einspeisung		
2	B1	Tramgleis-Grundplatte Bogen R 250/25°		
1	B2	Tramgleis-Grundplatte Bogen R 250/15°		
1	Pb1e	Tramgleis-Grundplatte Bogen R 204/25° mit Einspeisung		
2	PB1	Tramgleis-Grundplatte Bogen R 204/25°		
1	PB2	Tramgleis-Grundplatte Bogen R 204/15°		
2	MB	Bodenfläche Mitte Bogen R 250/45°		
2	MPB	Bodenfläche Mitte Bogen R 204/45°		
2	PK	Bodenfläche Parallelabstand Bogen 45°		
2	Ra	Bodenfläche Rand Bogen außen R 250/45°		
2	RPi	Bodenfläche Rand Bogen innen R 204/45°		
16	HR	Halter für Randfläche		
8	HP	Halter für Parallelabstand		
16	Sv	Schienenverbinder		
Bodenfläche Gebogen R 250 / R 204 45° (2-spurig)				
Pflaster			87266	87766
Asphalt			87267	87767



 **Nicht geeignet für Kinder unter 14 Jahren** wegen abnehmbarer und verschluckbarer Kleinteile und Verletzungsgefahr durch funktionsbedingte scharfe Ecken und Kanten.

 Dieses Produkt darf am Ende seiner Nutzungsdauer nicht über den normalen Hausmüll entsorgt werden, sondern muss an einem Sammelpunkt für das Recycling von elektrischen und elektronischen Geräten abgegeben werden. Bitte fragen Sie bei Ihrem Händler oder der Gemeindeverwaltung nach der zuständigen Entsorgungsstelle.

TILLIG Modellbahnen GmbH
 Promenade 1, 01855 Sebnitz
 Tel.: +49 (0)35971 / 903-45
 Fax: +49 (0)35971 / 903-19
 Service-Hotline: unsere aktuellen Hotline-Zeiten finden Sie unter: www.tillig.com