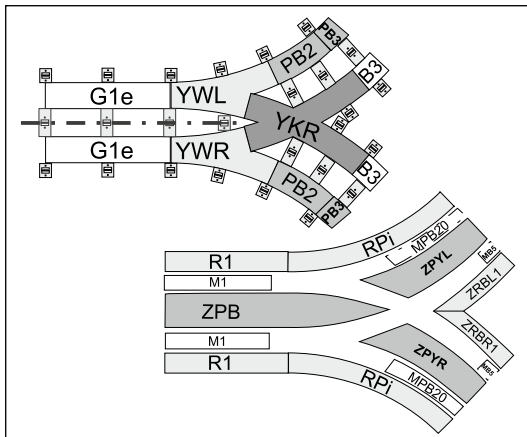




Bogenkreuzung-symmetrisch (2-spurig)

Anzahl	Typ	Gerade-Sortiment 1-spurig	H0m/TT	H0
Bezeichnung			Art.-Nr.	
1	YKR	Bogenkreuzung R 250/25° Bogen		
1	YWR	Y-Weiche rechts R 250/204-15°/25°		
1	YWL	Y-Weiche links R 250/204-15°/25°		
2	G1e	Tramgleis-Grundplatte Gerade 105,6 mm Einspeisung		
2	PB2	Tramgleis-Grundplatte Bogen R 204/15°		
2	PB3	Tramgleis-Grundplatte Bogen R 204/5°		
2	B3	Tramgleis-Grundplatte Bogen R 250/5°		
2	M1	Bodenfläche Mitte Gerade 105,6x9 mm		
2	MPB20	Bodenfläche Mitte Bogen R 204 20°		
2	MB5	Bodenfläche Mitte Bogen R 250 5°		
2	R1	Bodenfläche Rand Gerade 105,6 mm		
2	RPi	Bodenfläche Rand Bogen innen R 204/45°		
1	ZRBR1	Bodenfläche Rand rechts (Zuschnitt aus Ra)		
1	ZRBL1	Bodenfläche Rand links (Zuschnitt aus Ra)		
1	ZPYR	Bodenfläche Parallelabstand rechts (Zuschnitt aus PK)		
1	ZPYL	Bodenfläche Parallelabstand links (Zuschnitt aus PK)		
1	ZPB	Bodenfläche Parallelabstand		
17	HR	Halter für Randfläche		
9	HP	Halter für Parallelabstand		
2	Sv	Schienenverbinder		
24	Svk	Schienenverbinder kürzen (Weichen+Kreuzung+PB3+B3)		
Pflaster			87156	87656
Asphalt			87157	87657



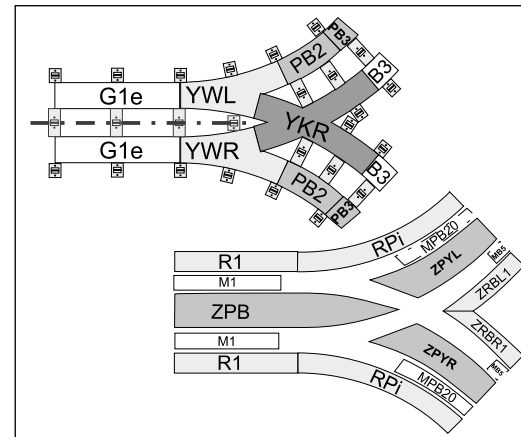
 Nicht geeignet für Kinder unter 14 Jahren wegen abnehmbarer und verschluckbarer Kleinteile und Verletzungsgefahr durch funktionsbedingte scharfe Ecken und Kanten.

 Dieses Produkt darf am Ende seiner Nutzungsdauer nicht über den normalen Hausmüll entsorgt werden, sondern muss an einem Sammelpunkt für das Recycling von elektrischen und elektronischen Geräten abgegeben werden. Bitte fragen Sie bei Ihrem Händler oder der Gemeindeverwaltung nach der zuständigen Entsorgungsstelle.


TILLIG Modellbahnen GmbH
 Promenade 1, 01855 Sebnitz
 Tel.: +49 (0)35971 / 903-45
 Fax: +49 (0)35971 / 903-19
 Service-Hotline: unsere aktuellen Hotline-Zeiten finden Sie unter: www.tillig.com

Bogenkreuzung-symmetrisch (2-spurig)

Anzahl	Typ	Gerade-Sortiment 1-spurig	H0m/TT	H0
Bezeichnung			Art.-Nr.	
1	YKR	Bogenkreuzung R 250/25° Bogen		
1	YWR	Y-Weiche rechts R 250/204-15°/25°		
1	YWL	Y-Weiche links R 250/204-15°/25°		
2	G1e	Tramgleis-Grundplatte Gerade 105,6 mm Einspeisung		
2	PB2	Tramgleis-Grundplatte Bogen R 204/15°		
2	PB3	Tramgleis-Grundplatte Bogen R 204/5°		
2	B3	Tramgleis-Grundplatte Bogen R 250/5°		
2	M1	Bodenfläche Mitte Gerade 105,6x9 mm		
2	MPB20	Bodenfläche Mitte Bogen R 204 20°		
2	MB5	Bodenfläche Mitte Bogen R 250 5°		
2	R1	Bodenfläche Rand Gerade 105,6 mm		
2	RPi	Bodenfläche Rand Bogen innen R 204/45°		
1	ZRBR1	Bodenfläche Rand rechts (Zuschnitt aus Ra)		
1	ZRBL1	Bodenfläche Rand links (Zuschnitt aus Ra)		
1	ZPYR	Bodenfläche Parallelabstand rechts (Zuschnitt aus PK)		
1	ZPYL	Bodenfläche Parallelabstand links (Zuschnitt aus PK)		
1	ZPB	Bodenfläche Parallelabstand		
17	HR	Halter für Randfläche		
9	HP	Halter für Parallelabstand		
2	Sv	Schienenverbinder		
24	Svk	Schienenverbinder kürzen (Weichen+Kreuzung+PB3+B3)		
Pflaster			87156	87656
Asphalt			87157	87657



 Nicht geeignet für Kinder unter 14 Jahren wegen abnehmbarer und verschluckbarer Kleinteile und Verletzungsgefahr durch funktionsbedingte scharfe Ecken und Kanten.

 Dieses Produkt darf am Ende seiner Nutzungsdauer nicht über den normalen Hausmüll entsorgt werden, sondern muss an einem Sammelpunkt für das Recycling von elektrischen und elektronischen Geräten abgegeben werden. Bitte fragen Sie bei Ihrem Händler oder der Gemeindeverwaltung nach der zuständigen Entsorgungsstelle.

TILLIG Modellbahnen GmbH
 Promenade 1, 01855 Sebnitz
 Tel.: +49 (0)35971 / 903-45
 Fax: +49 (0)35971 / 903-19
 Service-Hotline: unsere aktuellen Hotline-Zeiten finden Sie unter: www.tillig.com