

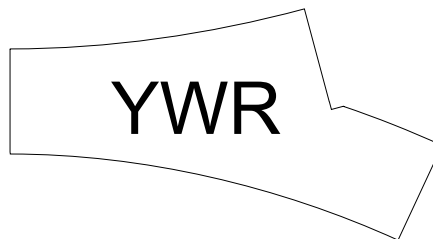
	H0m/TT	H0
Pflaster:	Art.-Nr. 87148	Art.-Nr. 87648
Asphalt:	Art.-Nr. 87149	Art.-Nr. 87649

Anzahl	Typ	Sortiment
1	YWR	Y-Weiche rechts R 250/205-15°/20°
3	Sv	Schienenverbinder

Die zugehörigen Bodenflächen mit Randhaltern können Sie erwerben unter:

Bezeichnung	H0m/TT	H0
	Art.-Nr.	
Bodenfläche Bogen R 204 mm (je 1 x RPi, RPa & MPB)		
Pflaster	87366	87866
Asphalt	87367	87867
Bodenfläche Bogen R 250 mm (je 1 x Ri, Ra & MB)		
Pflaster	87346	87846
Asphalt	87347	87847

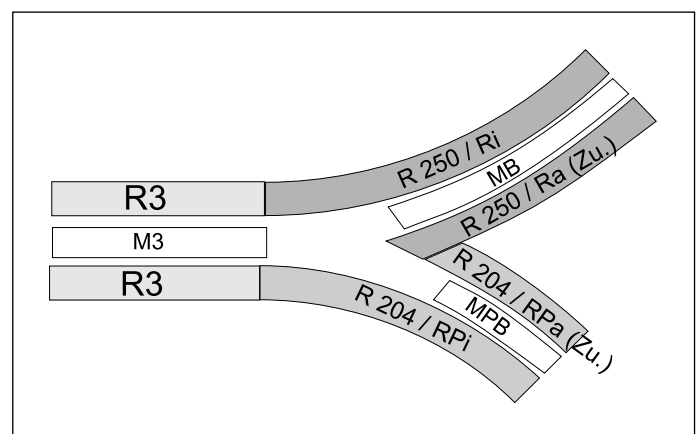
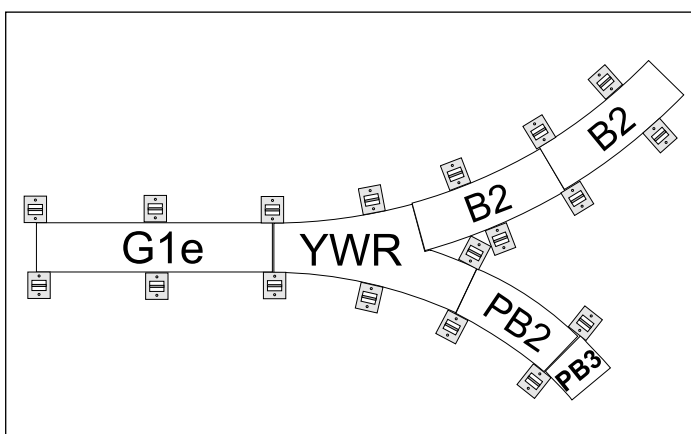
TRAMGLEIS GRUNDPLATTE



ANWENDUNGSBEISPIEL

Y-Abzweiger rechts (1-spurig)
Gleisteile & Positionierung der Halter
(Halter liegen den Bodenflächen bei!)


Passende Bodenflächen
Nicht im Lieferumfang enthalten,
müssen individuell angepasst werden!
(Zu.) = Zuschnitt lt. Schnittbogen im Anhang




Anzahl	Typ	Sortiment
1	YWR	Y-Weiche rechts R 250/204-15°/25°
1	G1e	Tramgleis-Grundplatte Gerade 105,6 mm Einspeisung
2	B2	Tramgleis-Grundplatte Bogen R 250/15°
1+1	PB2+3	Tramgleis-Grundplatte Bogen R 204/15° + 5°
1	M1	Bodenfläche Mitte Gerade 105,6 mm
1	MB30	Bodenfläche Mitte Bogen R 250/30°
1	MPB20	Bodenfläche Mitte Bogen R 204/20°
2	R1	Bodenfläche Rand Gerade 105,6 mm x 17 mm
1	Ri	Bodenfläche Rand Bogen innen R 250/45°
1	RPi	Bodenfläche Rand Bogen innen R 204/45°
1	ZRYR	Bodenfläche Rand rechts (Zuschnitt 2-teilig aus Ra+RPa)
18	HR	Halter für Randfläche
3+9	Sv+Svk	Gleisverbinder + Gleisverbinder kürzen (Weiche+PB3)

Folgende Artikel enthalten die oben genannten Einzelelemente:

Stück	Bezeichnung	H0m/TT	H0
		Art.-Nr.	
1	Y-Weiche rechts R 250/204 - 15°/25°		
	Pflaster	87148	87648
	Asphalt	87149	87649
1	Bodenfläche gerade 316,8 mm (2 x Rand, 1 x Mitte)		
	Pflaster	87318	87818
	Asphalt	87319	87819
1	Bodenfläche bogen R 204 (R_{Pi}, MPB, R_{Pa})		
	Pflaster	87366	87866
	Asphalt	87367	87867
1	Bodenfläche bogen R 250 (R_i, MB, R_a)		
	Pflaster	87346	87846
	Asphalt	87347	87847
1	Gleisteil gerade G1e	87285	87785
2	Gleisteil Bogen B2	87291	87791
1	Gleisteil Parallelbogen PB2	87294	87794
1	Gleisteil Parallelbogen PB3	87295	87795



Nicht geeignet für Kinder unter 14 Jahren wegen abnehmbarer und verschluckbarer Kleinteile und Verletzungsgefahr durch funktionsbedingte scharfe Ecken und Kanten.



Dieses Produkt darf am Ende seiner Nutzungsdauer nicht über den normalen Hausmüll entsorgt werden, sondern muss an einem Sammel- punkt für das Recycling von elektrischen und elektronischen Geräten abgegeben werden.
Bitte fragen Sie bei Ihrem Händler oder der Gemeindeverwaltung nach der zuständigen Entsorgungsstelle.

TILLIG Modellbahnen GmbH

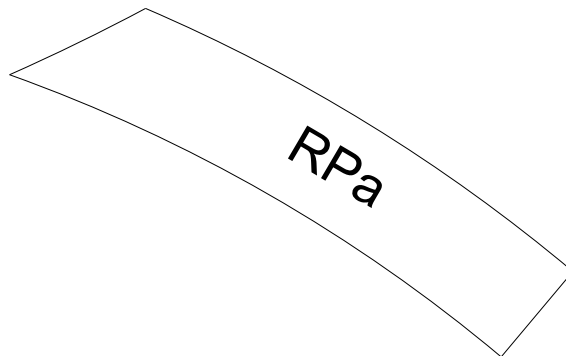
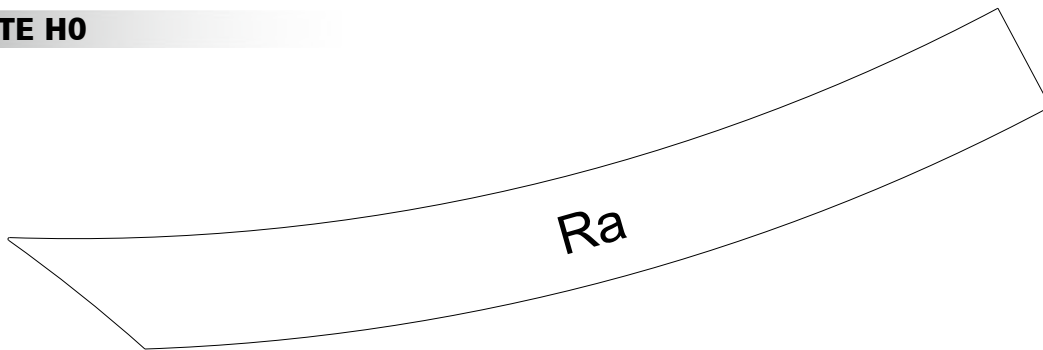
Promenade 1, 01855 Sebnitz
 Tel.: +49 (0)35971 / 903-45 • Fax: +49 (0)35971 / 903-19
 Service-Hotline: unsere aktuellen Hotline-Zeiten finden Sie unter:
www.tillig.com

Technische Änderungen vorbehalten!
 Bei Reklamationen wenden Sie sich bitte an Ihren Fachhändler.

ZUSCHNITTE

Mit diesen Schablonen im Maßstab 1:1 können Sie den Zuschnitt der Bodenflächen auf der Pflasterseite anzeichnen und mit einem Cuttermesser zuschneiden oder anritzen und brechen.

ZUSCHNITTE H0



ZUSCHNITTE H0m

