


	H0m/TT	H0
Pflaster:	Art.-Nr. 87093	Art.-Nr. 87593
Asphalt:	Art.-Nr. 87094	Art.-Nr. 87594

Anzahl	Typ	Sortiment
1	PWL	Weiche links R 204/30°
3	Sv	Schienenverbinder

Die zugehörigen Bodenflächen und Randhalter können Sie erwerben unter:

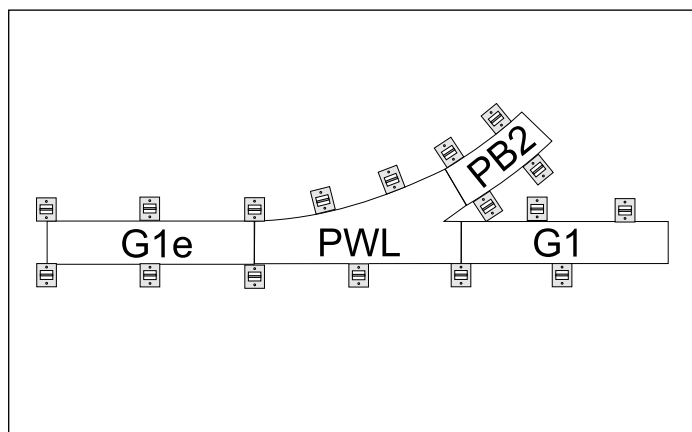
Bezeichnung	H0m/TT	H0
	Art.-Nr.	
Bodenfläche Bogen R 204 mm (je 1 x RPi, RPa & MPB)	87366	87866
	87367	87867
Bodenfläche Gerade 316 mm (2 x Rand, 1 x Mitte)	87318	87818
	87319	87819

TRAMGLEIS GRUNDPLATTE

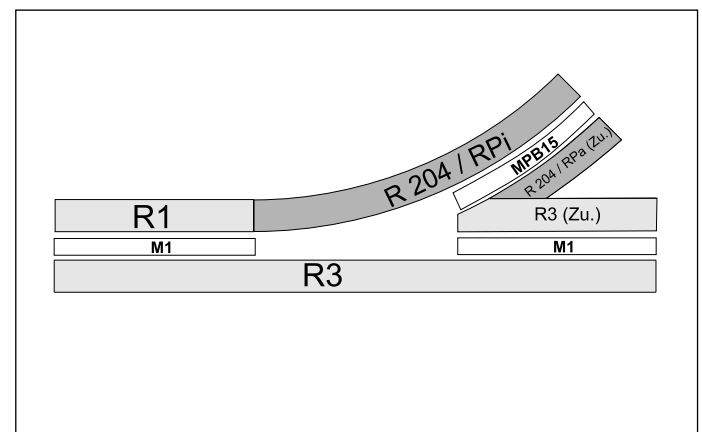


ANWENDUNGSBEISPIEL

Weiche R 204 links
Gleisteile & Positionierung der Halter
(Halter liegen den Bodenflächen bei!)




Passende Bodenflächen
Nicht im Lieferumfang enthalten,
müssen individuell angepasst werden!
(Zu.) = Zuschnitt lt. Schnittbogen im Anhang




Anzahl	Typ	Sortiment
1	PWL	Weiche links R 204/30°
1+1	G1 + G1e	Grundplatte Gerade 105,6 mm + Gerade 105,6 mm mit Stromeinspeisung
1	PB2	Grundplatte Bogen R 204/15°
2	M1	Bodenfläche Mitte Gerade 105,6 mm
1	MPB15	Bodenfläche Mitte Bogen R 204/15°
1+1	R3 + R1	Bodenfläche Rand Gerade 316,8 mm + Gerade 105,6 mm
1	RPi	Bodenfläche Rand Bogen innen R 204/45°
1	ZRPWL	Bodenfläche Rand (Zuschnitt 2-teilig aus R 204 / R+RPa)
17	HR	Halter für Randfläche
3+7	Sv+Svk	Gleisverbinder + Gleisverbinder kürzen (Weiche + B3)


Folgende Artikel enthalten die oben genannten Einzelelemente:

Stück	Bezeichnung	H0m/TT	H0
		Art.-Nr.	
1	Weiche links R 204/30°		
	<u>Pflaster</u>	87093	87593
	<u>Asphalt</u>	87094	87594
1	Bodenfläche gerade 316,8 mm (2 x Rand, 1 x Mitte)		
	<u>Pflaster</u>	87318	87818
	<u>Asphalt</u>	87319	87819
1	Bodenfläche gebogen R 204 (RPi, MPB, RPa)		
	<u>Pflaster</u>	87366	87866
	<u>Asphalt</u>	87367	87867
1	Gleisteil gerade G1e	87285	87785
1	Gleisteil gerade G1	87280	87280
1	Gleisteil Bogen PB2 (R 204/15°)	87294	87794



Nicht geeignet für Kinder unter 14 Jahren wegen abnehmbarer und verschluckbarer Kleinteile und Verletzungsgefahr durch funktionsbedingte scharfe Ecken und Kanten.





Dieses Produkt darf am Ende seiner Nutzungsdauer nicht über den normalen Hausmüll entsorgt werden, sondern muss an einem Sammel- punkt für das Recycling von elektrischen und elektronischen Geräten abgegeben werden.
Bitte fragen Sie bei Ihrem Händler oder der Gemeindeverwaltung nach der zuständigen Entsorgungsstelle.

TILLIG Modellbahnen GmbH

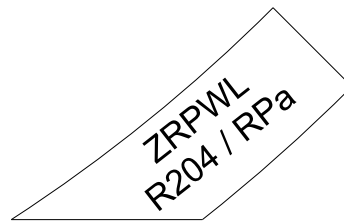
Promenade 1, 01855 Sebnitz
 Tel.: +49 (0)35971 / 903-45 • Fax: +49 (0)35971 / 903-19
 Service-Hotline: unsere aktuellen Hotline-Zeiten finden Sie unter:
www.tillig.com

Technische Änderungen vorbehalten!
 Bei Reklamationen wenden Sie sich bitte an Ihren Fachhändler.

ZUSCHNITTE

Mit diesen Schablonen im Maßstab 1:1 können Sie den Zuschnitt der Bodenflächen auf der Pflasterseite anzeichnen und mit einem Cuttermesser zuschneiden oder anritzen und brechen.

ZUSCHNITTE H0



ZUSCHNITTE H0m

