


Reisezugwagen Y-Schlafwagen



TILLIG HOBAHN

Art.-Nr. 74771 · 74772 · 74773 · 74774 · 74775 · 74776 · 74777 · 74778 · 74784 · 74797 · 74800
74803 · 74808 · 74818 · 74827 · 74835 · 74873 · 74888 · 74889 · 291775 (für Set 70028)



Abbildung zeigt Art.-Nr. 74771

© TILLIG

DAS VORBILD

Der Waggonbau Görlitz fertigte in mehreren Lieferserien Schlafwagen auf Basis des UIC-Typs Y. Die Fahrzeuge wurden an die meisten osteuropäischen Bahnverwaltungen und die DR geliefert.

Bei vielen der osteuropäischen Bahnverwaltungen sind die Fahrzeuge noch heute im Einsatz. Auch die DB AG übernahm noch Fahrzeuge von der DR in ihren Bestand.

DAS MODELL

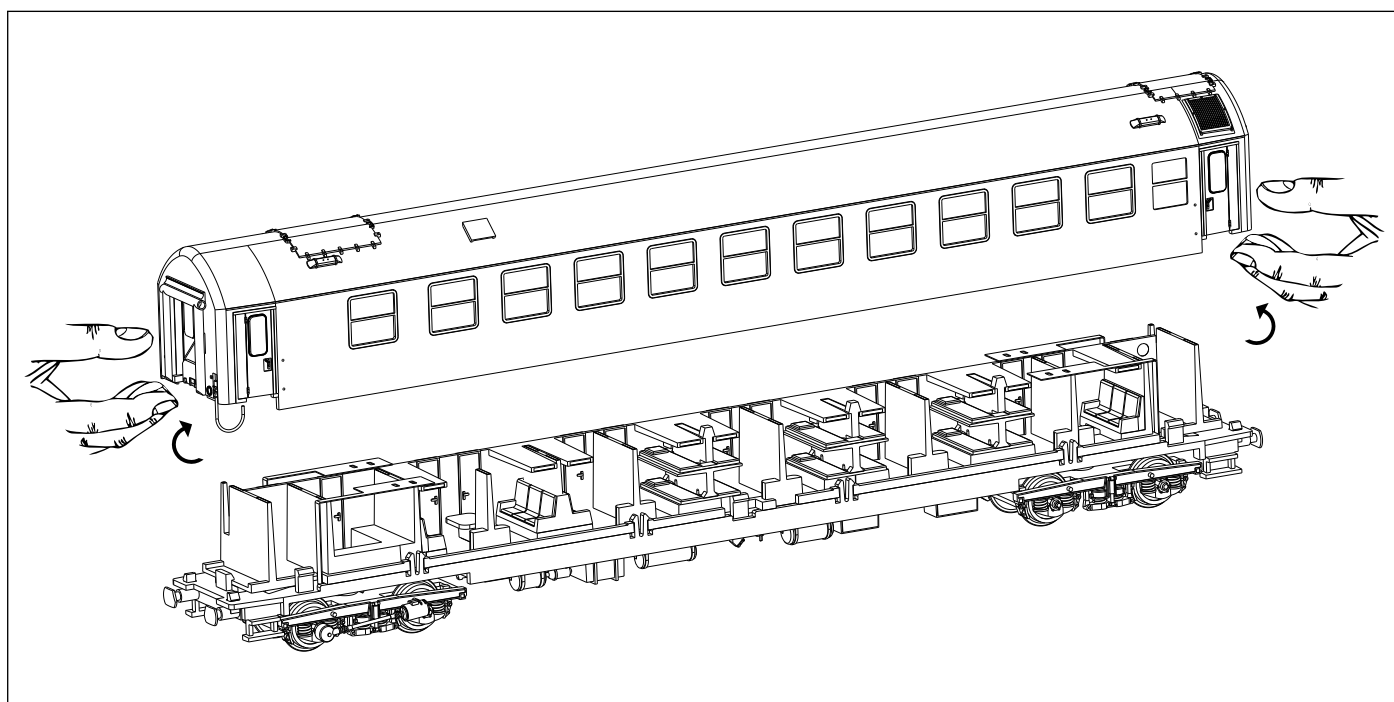
Das Modell ist eine maßstäbliche Nachbildung der Lieferserie von 1974. Die Dekoration und Farbgebung entspricht der nachgebildeten Bahnverwaltung.

Das Modell ist für Innenbeleuchtung vorbereitet. Anschlüsse für die Beleuchtungsstreifen sind im Inneren

des Modells vorhanden. Die Beleuchtungsstreifen nach eigener Wahl können in das Dach mit doppel-seitigen Klebestreifen geklebt werden und sind mit den Anschlüssen zu kontaktieren.

Die Stromabnahme erfolgt über Radschleifer, die als Zurüstteile beiliegen. Entsprechend der Abbildung sind diese nach Abziehen der Drehgestelle auf diese zu stecken.

Zum Einbau der Beleuchtung ist das Oberteil vom Fahrwerk abzunehmen. Das Oberteil wird je Seite mit drei Rastnasen auf dem Fahrwerk gehalten. Diese befinden sich an den Enden in der Höhe der äußeren Radsätze und fast mittig auf der Seitenwand. Zum Abnehmen ist das Oberteil nach außen zu spreizen und dann nach oben abziehen.



ZURÜSTTEILE

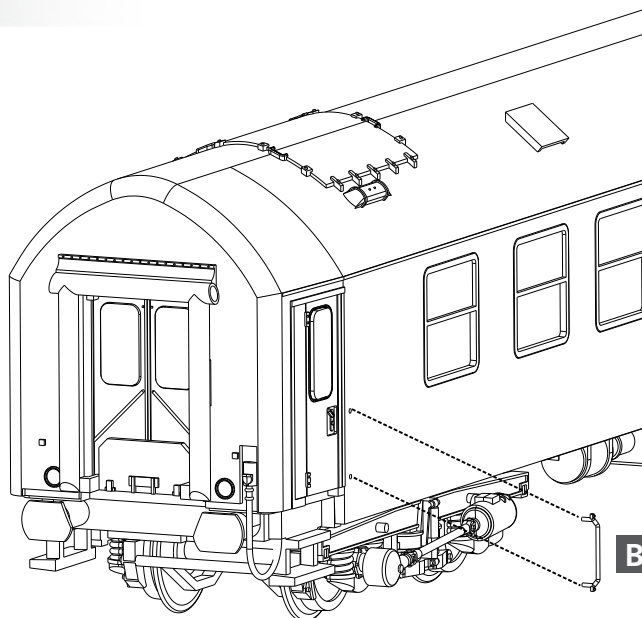
Weitere Zurüstteile liegen den Modellen je nach Ausführung zur Selbstmontage bei. Die Anbringung ist unter dem Aspekt der Verwendung der Modelle vorzunehmen. Die grafischen Darstellungen informieren über die Anbringung. Die Teile sollten mit einem Tropfen Sekundenkleber gesichert werden.

Zurüstspritzlinge

A Radschleifer

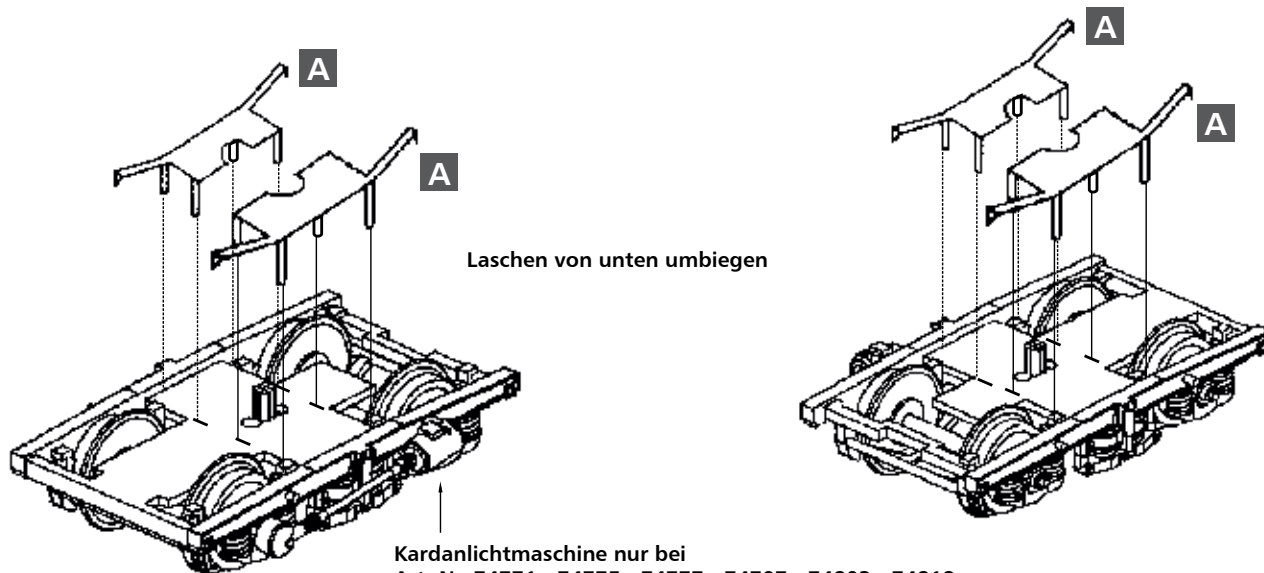


B Griffstangen 7,0 mm



Montage Radschleifer

Durch Umbiegen der Laschen sind die Radschleifer von unten zu sichern. Sie sind vorsichtig zu justieren, damit einerseits die Stromabnahme gewährleistet und andererseits der Rollwiderstand nicht zu hoch wird.



Nicht geeignet für Kinder unter 14 Jahren wegen abnehmbarer und verschluckbarer Kleinteile und Verletzungsgefahr durch funktionsbedingte scharfe Ecken und Kanten.



Dieses Produkt darf am Ende seiner Nutzungsdauer nicht über den normalen Hausmüll entsorgt werden, sondern muss an einem Sammel- punkt für das Recycling von elektrischen und elektronischen Geräten abgegeben werden.

Bitte fragen Sie bei Ihrem Händler oder der Gemeindeverwaltung nach der zuständigen Entsorgungsstelle.

TILLIG Modellbahnen GmbH

Promenade 1, 01855 Sebnitz

Tel.: +49 (0)35971 / 903-45 • Fax: +49 (0)35971 / 903-19

Service-Hotline: unsere aktuellen Hotline-Zeiten finden Sie unter:

www.tillig.com

Technische Änderungen vorbehalten!

Bei Reklamationen wenden Sie sich bitte an Ihren Fachhändler.