

TRIX
MINITRIX

**LINKED BY
RAIL**



Modell der Elektrolokomotive ES 64 F4-213

16894

D

GB

USA

F

Inhaltsverzeichnis:	Seite
Informationen zum Vorbild	4
Sicherheitshinweise	6
Wichtige Hinweise	6
Funktionen	6
Hinweise zum Digitalbetrieb	6
Schaltbare Funktionen	7
Configurations Variablen (CVs)	8
Wartung und Instandhaltung	22
Ersatzteile	26

Sommaire :	Page
Informations concernant la locomotive réelle	5
Remarques importantes sur la sécurité	14
Information importante	14
Fonctionnement	14
Remarques relatives au fonctionnement en mode digital	14
Fonctions commutables	15
Variables de configuration (CVs)	16
Entretien et maintien	22
Pièces de rechange	26

Table of Contents:	Page
Information about the prototype	4
Safety Notes	10
Important Notes	10
Functions	10
Notes on digital operation	10
Controllable Functions	11
Configuration Variables (CVs)	12
Service and maintenance	22
Spare Parts	26

Informationen zum Vorbild

Die von Siemens Transportation System (TS) entwickelte Mehrsystemlok ES 64 wurde für den schweren Güterdienst in ganz Europa bestellt. Sie kann unter Wechselstromsystemen in Deutschland, Österreich, Schweiz, Schweden und Norwegen (15 kV, 16,7 Hz) bzw. in Dänemark, Luxemburg, Nordfrankreich und Ungarn (25 kV, 16,7 Hz) betrieben werden. Ihr Einsatzgebiet unter Gleichstromsystemen erstreckt sich auf Belgien, Italien und Polen (3 kV), bzw. Südfrankreich und die Niederlande (1,5 kV).

Der europaweite Einsatz erforderte auch eine hohe Flexibilität bei der Signallichtausrüstung: Die Leuchten für verschiedene Leuchtstärken und Farben sind in LED-Technologie ausgeführt, die zahlreiche Vorteile bietet, wie geringe Ausfallwahrscheinlichkeit, verschiedene Lichtstärken durch Zu- bzw. Abschalten von LED-Gruppen, Integration verschiedener Farben in einer Leuchte sowie geringere Verluste durch Wärmeentwicklung.

Durch einen kleinen Umbau kann die Lok auch für den hochwertigen Personenzugdienst eingesetzt werden, wobei die Höchstgeschwindigkeit dann bei 230 km/h liegt.

Achsanordnung	Bo'Bo'
Länge über Puffer	19.580 mm
Höchstgeschwindigkeit	140 km/h / 230 km/h
Dienstmasse	87 t
Nennleistung	6.400 kW
Baujahr	2002

Information about the Prototype

The class ES 64 general-purpose locomotive developed by Siemens Transportation System (TS) was ordered all over Europe for heavy freight service. It can be run on alternating current systems in Germany, Austria, Switzerland, Sweden, and Norway (15 kilovolts, 16.7 Hertz) and in Denmark, Luxembourg, Northern France, and Hungary (25 kilovolts, 16.7 Hertz). Its area of use on direct current systems ranges from Belgium, Italy, and Poland (3 kilovolts), to Southern France and the Netherlands (1.5 kilovolts).

This locomotive's use all over Europe also requires a high level of flexibility in the headlights / marker lights used on it: The lights for different light intensities and colors are done with LED technology, which has numerous advantages such as a low probability of malfunctioning, different light intensities by turning groups of LED's on and off, integration of different colors in a light as well as lower losses from heat generation.

A small conversion process allows this locomotive to also be used for high quality passenger service in which the maximum speed is then 230 km/h or 144 mph.

Wheel arrangement	B-B
Length over buffers	19 580 mm
Maximum speed	140 km/h / 230 km/h
Service weight	87 metric tons
Nominal performance	6 400 kW
Built starting in	2002

Informations concernant la locomotive réelle

La locomotive polycourant ES 64 développée par Siemens Transportation System (TS) a été utilisée dans toute l'Europe pour le transport de marchandises lourdes. Elle peut fonctionner sur les réseaux à courant alternatif d'Allemagne, d'Autriche, de Suisse, de Suède et de Norvège (15 kV, 16,7 Hz) ou du Danemark, du Luxembourg, du nord de la France et de la Hongrie (25 kV, 16,7 Hz). Son domaine d'utilisation sur les réseaux à courant continu s'étend à la Belgique, à l'Italie et à la Pologne (3 kV) ou au sud de la France et aux Pays-Bas (1,5 kV).

L'utilisation à l'échelle européenne exigea également une flexibilité élevée en termes de feux de signal : les diverses intensités et couleurs des feux sont obtenues avec la technologie DEL (diodes électroluminescentes) qui présente de nombreux avantages, notamment la réduction des défaillances, les différentes intensités lumineuses par l'activation ou la désactivation de groupes de DEL, l'intégration de plusieurs couleurs dans un seul feu ainsi que les faibles pertes thermiques.

Grâce à une petite conversion, la locomotive peut également être utilisée pour le transport haut de gamme de passagers, car la vitesse de pointe atteint alors 230 km/h.

Disposition d'essieux	Bo'Bo'
Longueur hors tampons	19 580 mm
Vitesse maximale	140 km/h / 230 km/h
Poids en ordre de marche	87 t
Puissance nominale	6 400 kW
Année de construction	2002

Sicherheitshinweise

- Die Lok darf nur mit einem dafür bestimmten Betriebssystem eingesetzt werden.
- Die Lok darf nicht mit mehr als einer Leistungsquelle versorgt werden.
- Beachten Sie unbedingt die Sicherheitshinweise in der Bedienungsanleitung zu Ihrem Betriebssystem.
- Analog 14 Volt~, digital 22 Volt~.
- Für den konventionellen Betrieb der Lok muss das Anschlussgleis entstört werden. Dazu ist das Entstörset 14972 zu verwenden. Für Digitalbetrieb ist das Entstörset nicht geeignet.
- Setzen Sie das Modell keiner direkten Sonneneinstrahlung, starken Temperaturschwankungen oder hoher Luftfeuchtigkeit aus.
- Das verwendete Gleisanschlusskabel darf maximal 2 Meter lang sein.
- **ACHTUNG!** Funktionsbedingte scharfe Kanten und Spitzen.
- Verbaute LED`s entsprechen der Laserklasse 1 nach Norm EN 60825-1.

Wichtige Hinweise

- Die Bedienungsanleitung und die Verpackung sind Bestandteile des Produktes und müssen deshalb aufbewahrt sowie bei Weitergabe des Produktes mitgegeben werden.
- Für Reparaturen oder Ersatzteile wenden Sie sich bitte an Ihren Trix-Fachhändler.
- Gewährleistung und Garantie gemäß der beiliegenden Garantieurkunde.






- Entsorgung: www.maerklin.com/en/imprint.html

Funktionen

- Eingebaute Elektronik zum wahlweisen Betrieb mit konventionellem Gleichstrom-Fahrgerät (max. ± 12 Volt), Trix Systems, Trix Selectrix (SX1) und Selectrix 2 (SX2) oder Digitalsystemen nach NMRA-Norm.
- Automatische Systemerkennung zwischen Digital- und Analog-Betrieb.
- Keine automatische Systemerkennung zwischen den Digital-Systemen.
- Dreilicht-Spitzensignal vorne, zwei rote Schlusslichter hinten, mit der Fahrtrichtung wechselnd.
- Mit Kinematik für Kurzkupplung und Kupplungsaufnahme nach NEM.

Hinweise zum Digitalbetrieb

- Beim ersten Betrieb in einem Digital-System (SX1, SX2 oder DCC) muss der Decoder auf dieses Digital-System eingestellt werden. Dazu ist der Decoder einmal in diesem Digitalsystem zu programmieren (z.B. Adresse ändern).
- Der Betrieb mit gegenpoliger Gleichspannung im Bremsabschnitt ist mit der werkseitigen Einstellung nicht möglich. Ist diese Eigenschaft gewünscht, so muss auf den konventionellen Gleichstrombetrieb verzichtet werden (DCC: CV 29 / Bit 2 = 0).

Schaltbare Funktionen			f0 - f3 f4 - f7 
Spitzensignal fahrtrichtungsabhängig	an		F0
Führerstandsbeleuchtung	—		F1
Fernlicht	—	—	F2
	—	—	F3
ABV, aus	—	—	F4
	—	—	F5
Spitzensignal hinten aus	—	—	F6
	—	—	F7
Spitzensignal vorne aus	—	—	F8
Rangierlicht doppel A	—	—	F0 + F6 + F8

CV	Bedeutung	Wert DCC	ab Werk
1	Adresse	1 – 127	3
2	Minimalgeschwindigkeit	0 – 15	10
3	Anfahrverzögerung	0 – 255	3
4	Bremsverzögerung	0 – 255	3
5	Maximalgeschwindigkeit	0 – 127	120
17	Erweiterte Adresse (oberer Teil) (CV 29, Bit 5=1)	0 – 255	192
18	Erweiterte Adresse (unterer Teil) (CV 29, Bit 5=1)	0 – 255	0
19	Traktionsadresse (0 = inaktiv, Wert + 128 = inverse Fahrtrichtung)	0 – 127	0
21	Traktions-Modus; Bit 0 – 7 \triangleq F1 – F8	0 – 255	0
22	Traktions-Modus; Bit 0 – 1 \triangleq FLf – FLr, Bit 2 – 5 \triangleq F9 – F12	0 – 63	0
29	Bit 0: Umpolung Fahrtrichtung Bit 1: Anzahl Fahrstufen 14 - 28/126 Bit 2: DCC Betrieb mit Bremsstrecke DCC-, Selectrix- und Gleichstrombetrieb Bit 5: Adressumfang 17 Bit / 18 Bit	0 – 255	7

par	Bedeutung	Wert SX2	ab Werk
001	Adresse Einer- u. Zehner-Stelle	0 – 99	1
002	Adresse Hunderter- u. Tausender-Stelle	0 – 99	10
011	Anfahrverzögerung	0 – 255	3
012	Bremsverzögerung	0 – 255	3
013	Maximalgeschwindigkeit	0 – 127	120
014	Mindestgeschwindigkeit	0 – 15	10
018	Geschwindigkeit Rangiergang	0 – 127	120
021	Bremsabschnitte; 1 oder 2	0, 1	0
081	Dimmung Licht normal	0 – 31	31
082	Dimmung Licht alternativ	0 – 31	15

Werkseinstellung für SX1: 01-742, erweitert: 00-274

Safety Notes

- This locomotive is only to be used with the operating system it is designed for.
- This locomotive must not be supplied with power from more than one power pack.
- Pay close attention to the safety notes in the instructions for your operating system.
- Analog 14 volts DC, digital 22 volts AC.
- The feeder track must be equipped to prevent interference with radio and television reception, when the locomotive is to be run in conventional operation. The 14972 interference suppression set is to be used for this purpose. The interference suppression set is not suitable for digital operation.
- Do not expose the model to direct sunlight, extreme changes in temperature, or high humidity.
- The wire used for feeder connections to the track may be a maximum of 2 meters / 78 inches long.
- **WARNING!** Sharp edges and points required for operation.
- The LEDs in this item correspond to Laser Class 1 according to Standard EN 60825-1.

Important Notes

- The operating instructions and the packaging are a component part of the product and must therefore be kept as well as transferred along with the product to others.
- Please see your authorized Trix dealer for repairs or spare parts.
- The warranty card included with this product specifies the warranty conditions.






- Disposing: www.maerklin.com/en/imprint.html

Functions

- Built-in electronic circuit for optional operation with a conventional DC train controller (max. ± 12 volts), Trix Systems, Trix Selectrix (SX1), and Selectrix 2 (SX2), or digital systems adhering to the NMRA standards.
- Automatic system recognition between digital and analog operation.
- No automatic system recognition between the digital systems.
- Triple headlights in the front, dual red marker lights in the rear, that change over with the direction of travel.
- NEM close coupler mechanism and coupler pocket.

Notes on digital operation

- When operating in a digital system for the first time (SX1, SX2, or DCC), the decoder must be set to this digital system. To do this, the decoder must be programmed once in this digital system (example: change the address).
- The setting done at the factory does not permit operation with opposite polarity DC power in the braking block. If you want this characteristic, you must do without conventional DC power operation (DCC: CV 29 / Bit 2 = 0).

Controllable Functions			f0 - f3 f4 - f7 
Headlights	on		F0
Engineer's cab lighting	—		F1
Long distance headlights	—	—	F2
	—	—	F3
ABV, off	—	—	F4
	—	—	F5
Headlights in the rear off	—	—	F6
	—	—	F7
Headlights in the front off	—	—	F8
Double A switching light	—	—	F0 + F6 + F8

CV	Discription	DCC Value	Factory Setting
1	Address	1 – 127	3
2	Minimum Speed	0 – 15	10
3	Acceleration delay	0 – 255	3
4	Braking delay	0 – 255	3
5	Maximum speed	0 – 127	120
17	Extendet address (upper part) (CV 29, Bit 5=1)	0 – 255	192
18	Extendet address (lower part) (CV 29, Bit 5=1)	0 – 255	0
19	Consist address (0 = inactive, Value + 128 = inverse direction)	0 – 127	0
21	Motive Power Mode; Bit 0 – 7 Δ F1 – F8	0 – 255	0
22	Motive Power Mode; Bit 0 – 1 Δ FLf – FLr, Bit 2 – 5 Δ F9 – F12	0 – 63	0
29	Bit 0: Travel direction polarity reversal Bit 1: number of speed levels 14 – 28/126 Bit 2: DCC Operation with braking Block DCC-, Selectrix and DC power operation Bit 5: address size 17 Bit / 18 Bit	0 – 255	7

par	Discription	SX2 Value	Factory Setting
001	Address for one and ten placeholder	0 – 99	1
002	Address for hundred and thousand placeholder	0 – 99	10
011	Acceleration delay	0 – 255	3
012	Braking delay	0 – 255	3
013	Maximum speed	0 – 127	120
014	Minimum speed	0 – 15	10
018	Speed for switching range	0 – 127	120
021	Braking section; 1 or 2	0, 1	0
081	Dimming of lights, normal	0 – 31	31
082	Dimming of lights, alternative	0 – 31	15

Factory setting for SX1: 01-742, advanced: 00-274

Remarques importantes sur la sécurité

- La locomotive ne peut être utilisée qu'avec le système d'exploitation indiqué.
- La locomotive ne peut être alimentée en courant que par une seule source de courant.
- Veuillez impérativement respecter les remarques sur la sécurité décrites dans le mode d'emploi en ce qui concerne le système d'exploitation.
- Analogique 15 V_~, numérique 22 Volt \sim .
- Pour l'exploitation de la locomotive en mode conventionnel, la voie de raccordement doit être déparasitée. A cet effet, utiliser le set de déparasitage réf. 14972. Le set de déparasitage ne convient pas pour l'exploitation en mode numérique.
- Ne pas exposer le modèle à un ensoleillement direct, à de fortes variations de température ou à un taux d'humidité important.
- Le câble de raccordement à la voie utilisé ne doit en aucun cas dépasser deux mètres.
- **ATTENTION!** Pointes et bords coupants lors du fonctionnement du produit.
- Les DEL installées correspondent à la classe laser 1 selon la norme EN 60825-1.

Information importante

- La notice d'utilisation et l'emballage font partie intégrante du produit ; ils doivent donc être conservés et, le cas échéant, transmis avec le produit.
- Pour toute réparation ou remplacement de pièces, adressez vous à votre détaillant-spécialiste Trix.






- Garantie légale et garantie contractuelle conformément au certificat de garantie ci-joint.
- Elimination : www.maerklin.com/en/imprint.html

Fonctionnement

- Module électronique intégré pour exploitation au choix avec régulateur de marche conventionnel c.c. (max. ± 12 volts), Trix Systems, Trix Selectrix (SX1) et Selectrix 2 (SX2) ou systèmes numériques conformes à la norme NMRA.
- Reconnaissance automatique du système entre exploitations numérique et analogique.
- Pas de reconnaissance automatique du système entre les systèmes numériques.
- Feux de signalisation triples à l'avant, deux feux rouges de fin de convoi à l'arrière avec inversion selon sens de marche.
- Avec boîtier normalisé NEM à élongation pour attelage court.

Remarques relatives au fonctionnement en mode digital

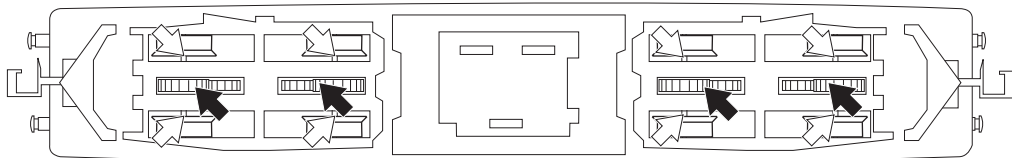
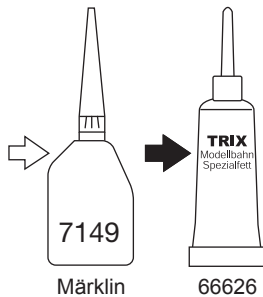
- Une première exploitation en système numérique (SX1, SX2 ou DCC) exige un réglage correspondant du décodeur. A cet effet, le décodeur doit être programmé une fois dans ce système numérique (modification de l'adresse par ex.).
- L'exploitation avec courant continu de polarité inverse dans les sections de freinage n'est pas possible avec le réglage d'usine. Si cette propriété est désirée, il faut alors renoncer à l'exploitation conventionnelle en courant continu (DCC: CV 29 / Bit 2 = 0).



Fonctions commutables			f0 - f3 f4 - f7 
Fanal éclairage	activé		F0
Eclairage de la cabine de conduite	—		F1
Phares à longue portée	—	—	F2
	—	—	F3
ABV, désactivé	—	—	F4
	—	—	F5
Fanal à l'arrière éteint	—	—	F6
	—	—	F7
Fanal à l'avant éteint	—	—	F8
Feu de manœuvre double A	—	—	F0 + F6 + F8

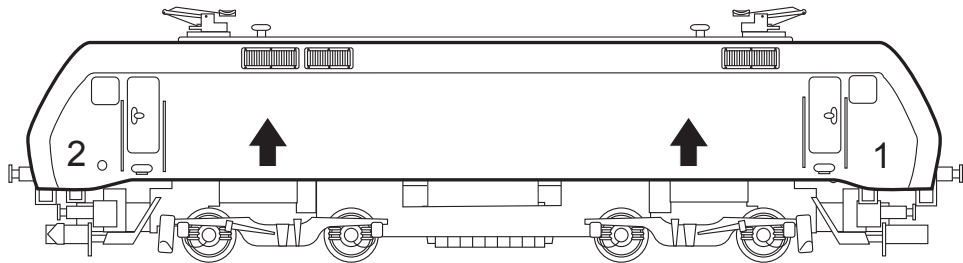
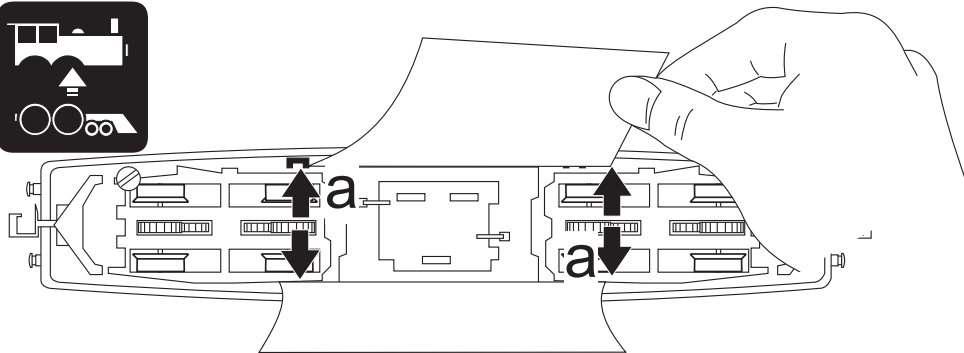
CV	Signification Valeur	DCC Valeur	Parm. Usine
1	Adresse	1 – 127	3
2	Vitesse min	0 – 15	10
3	Temporisation d'accélération	0 – 255	3
4	Temporisation de freinage	0 – 255	3
5	Vitesse maximale	0 – 127	120
17	Adresse étendue (partie supérieure) (CV 29, Bit 5=1)	0 – 255	192
18	Adresse étendue (partie inférieure) (CV 29, Bit 5=1)	0 – 255	0
19	Adresse pour la traction (0 = inactif, Valeur + 128 = direction inverse)	0 – 127	0
21	Mode traction, bit 0 à 7 \triangleq F1 à F8	0 – 255	0
22	Mode traction; bit 0 à 1 \triangleq FLf à FLr, Bit 2 à 5 \triangleq F9 à F12	0 – 63	0
29	Bit 0: inversion de polarité, sens de marche Bit 1: Nombre de crans de marche 14 – 28/126 Bit 2: Exploitation DCC avec zone de freinage. DCC-, Selectrix et courant continu Bit 5: taille d'adresse 7 Bits / 14 Bits	0 – 255	7

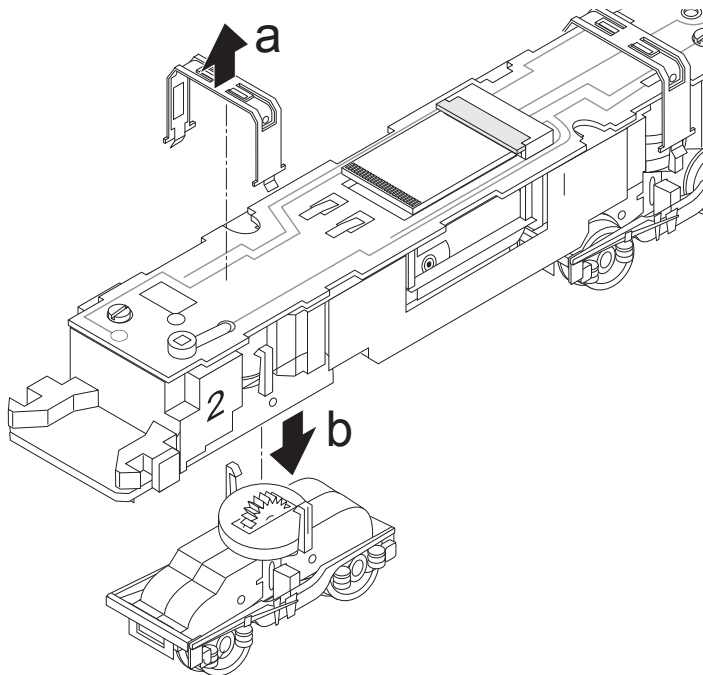
par	Signification Valeur	SX2 Valeur	Parm. Usine
001	Adresse unités et décimales	0 – 99	1
002	Adresse centaines et milliers	0 – 99	10
011	Temporisation d'accélération	0 – 255	3
012	Temporisation de freinage	0 – 255	3
013	Vitesse maximale	0 – 127	120
014	Vitesse minimale	0 – 15	10
018	Vitesse de manoeuvre	0 – 127	120
021	Sections de freinage, 1 ou 2	0, 1	0
081	Variation lumière normale	0 – 31	31
082	Variation lumière alternative	0 – 31	15

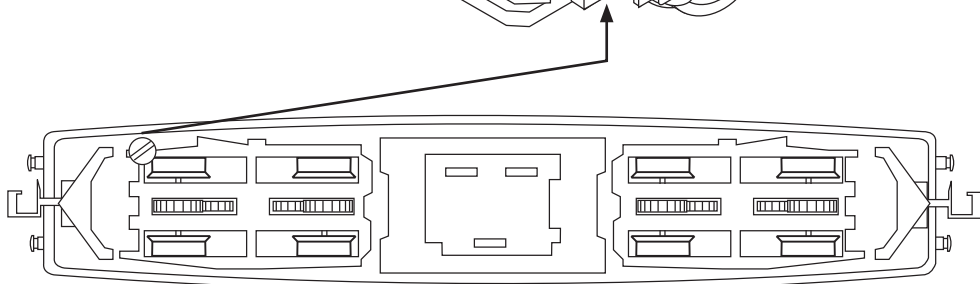
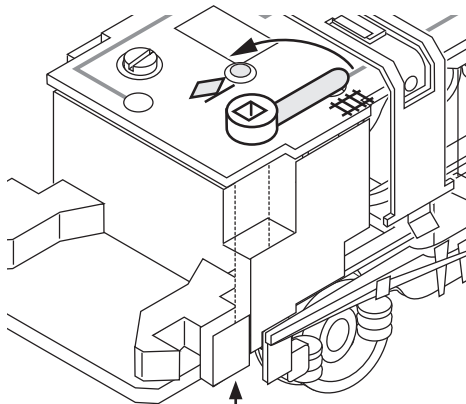

Paramètres d'usine pour SX1: 01 à 742, étendus : 00-274













Bei Oberleitungsbetrieb beachten:

Lok in Fahrtrichtung 1 (Führerstand 1) mit den linken Rädern auf die Schiene stellen, die mit dem blauen Kabel verbunden ist.

Please note when operating from catenary:

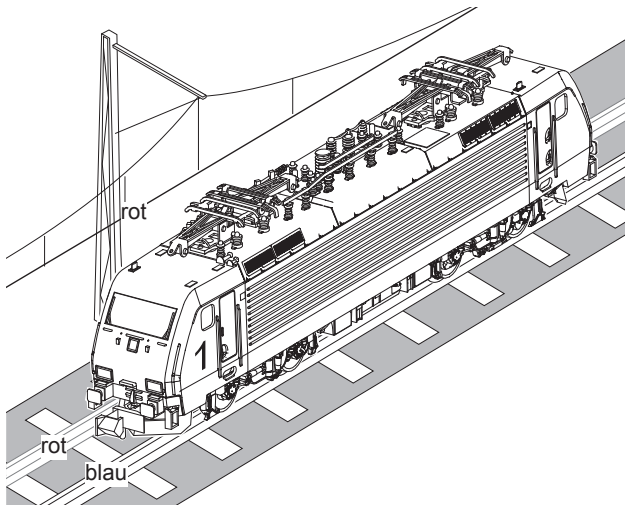
Place the locomotive in direction of travel 1 (engineer's cab 1) with the wheels on its left side on the rail connected to the blue wire.

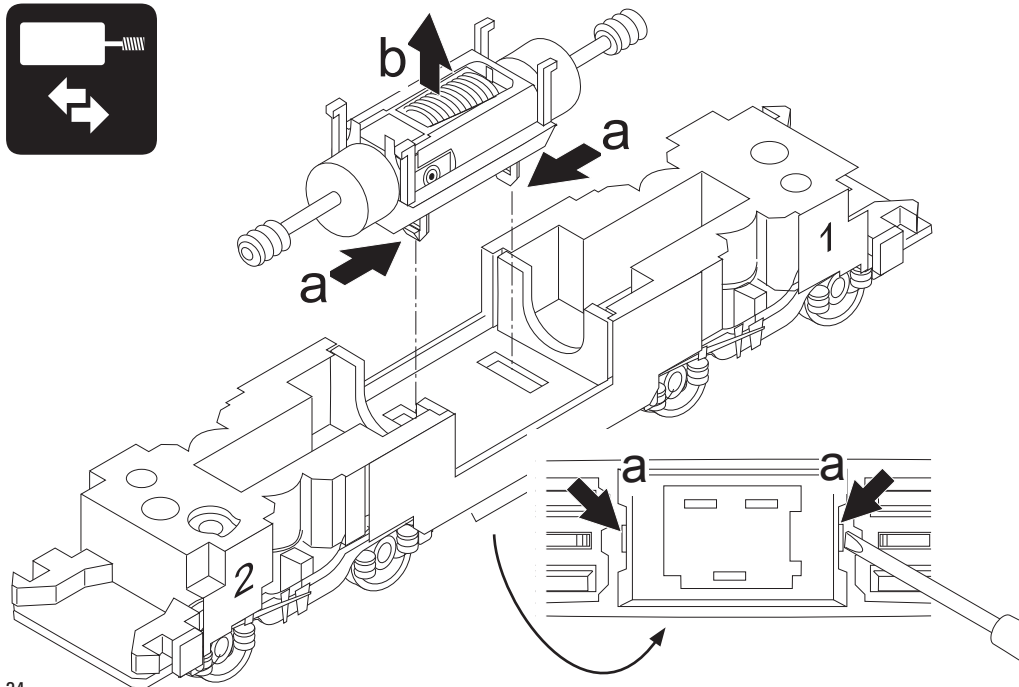
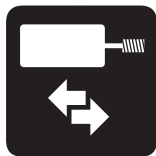
En exploitation par caténaire, tenez compte de ceci :

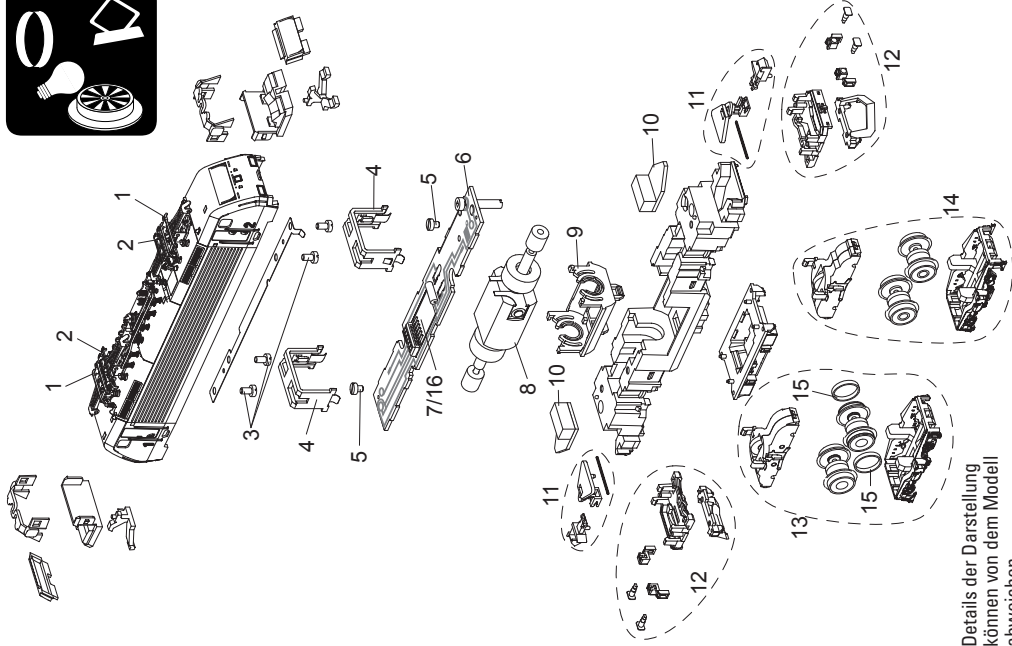
Poser la locomotive dans le de marche 1 (poste de conduite 1) avec les roues gauches sur le rail qui est raccordé au câble bleu.

Let er op bij het bovenleidingsbedrijf:

Lok in de rijrichting 1 (cabine 1) met de linker wielen op die rail zetten die met de blauwe draad verbonden is.







Details der Darstellung
können von dem Modell
abweichen.

1	Dachstromabnehmer	E305 184
2	Dachstromabnehmer	E110 125
3	Schraube	E19 8004 28
4	Klammer mont.	E31 2646 10
5	Schraube	E19 8053 28
6	Leiterplatte	E187 187
7	Schnittstellenstecker	E178 237
8	Motor	E31 2647 07
9	Motorlager	E22 0118 00
10	Beleuchtungseinheit	E187 191
11	Kupplung	E184 904
12	Pufferbohle kpl.	E192 402
13	Drehgestell 1	E315 918
14	Drehgestell 2	E315 919
15	Haftreifen	E12 2258 00
16	Decoder	E262 377

Hinweis: Einige Teile werden nur ohne oder mit anderer Farbgebung angeboten.

Teile, die hier nicht aufgeführt sind, können nur im Rahmen einer Reparatur im Märklin-Reparatur-Service repariert werden.

Note: Several parts are offered unpainted or in another color. Parts that are not listed here can only be repaired by the Märklin repair service department.

Remarque : Certains éléments sont proposés uniquement sans livrée ou dans une livrée différente. Les pièces ne figurant pas dans cette liste peuvent être réparées uniquement par le service de réparation Märklin.

Due to different legal requirements regarding electro-magnetic compatibility, this item may be used in the USA only after separate certification for FCC compliance and an adjustment if necessary.

Use in the USA without this certification is not permitted and absolves us of any liability. If you should want such certification to be done, please contact us – also due to the additional costs incurred for this.



Gebr. Märklin & Cie. GmbH
Stuttgarter Straße 55 - 57
73033 Göppingen
Germany
www.trix.de


www.maerklin.com/en/imprint.html

263209/0516/Sm2Ef
Änderungen vorbehalten
© Gebr. Märklin & Cie. GmbH